


TREO

Висока енергийна ефективност
комфортна климатизация
стилен дизайн



A++

R32

Wi-Fi

СЕРИЯ СТЕННИ ИНВЕРТОРИ 2018



Светкавично охлаждане

Климатичната система заработва на максимална мощност веднага след стартирането си, което ѝ позволява да постигне максимална охлаждаща мощност само за 30 секунди.





Wi-Fi управление

Използвайте мобилното си устройство, за да управлявате лесно климатичната система, независимо къде се намирате. Благодарение на Wi-Fi технологията, домът Ви ще е винаги перфектно климатизиран.



Мощен въздушен поток

Благодарение на новоразработения вътрешен дизайн на вътрешното тяло, въздушният поток може да достигне до 18 метра, за да климатизира всяко кътче на помещението.



Режим "Сън"

Климатичната система автоматично ще увеличи (при охлаждане) или ще намали (при отопление) зададената температура с 1°C за първите 2 часа и ще я задържи за следващите 5 часа. След това системата ще се изключи автоматично.



Режим "Сън"



TURBO режим



LED индикация



On/Off таймер



Самодиагностика



Интелигентно обезкреждане



Защита от деца



Авторестарт

Модел			CS-I09CB3	CS-I12CB3	CS-I18CB3	CS-I24CB3
Мощност						
Капацитет	Охлаждане	W	2500(1500-3200)	3500(1600-3950)	5100(1700-5800)	7000(2500-7800)
	Отопление	W	2500(1480-3350)	3600(1550-4250)	5100(1650-6000)	7000(2300-8100)
Подходящ за помещения (прибл. площ / обем)			12-18 m ² / 45 m ³	16-25 m ² / 55 m ³	24-35 m ² / 80 m ³	32-47 m ² / 105 m ³
SEER/SCOP (средно)		W/W	6.1/4.0	6.1/4.0	6.1/4.0	6.1/4.0
Енергиен клас			A++/A+	A++/A+	A++/A+	A++/A+
Захранване		V~,Hz,Ph	220-240/50/1	220-240/50/1	220-240/50/1	220-240/50/1
Консумация	Охлаждане	W	670(390-1110)	1090(450-1400)	1650(400-1950)	2250(560-2850)
	Отопление	W	660(320-940)	990(370-1270)	1580(380-1860)	2120(520-2820)
Работен ток	Охлаждане	A	3.0(1.9-4.8)	4.9(2.1-6.9)	7.2(2.0-8.5)	9.8(2.5-12.4)
	Отопление	A	2.9(1.6-4.1)	4.5(1.7-6.2)	6.9(1.9-8.1)	9.2(2.3-12.3)
Консумация в Standby режим		W	0.5	0.5	0.5	0.5
Вътрешно тяло						
Въздушен поток		m ³ /h	≥500	≥600	≥1000	≥1100
Размери		ШхВхД mm	780×276×202	780×276×202	950×313×240	1155×313×240
Тегло		kg	10	10	14	16
Шум		dB(A)	38-47	38-50	42-54	45-56
Външно тяло						
Размери		ШхВхД mm	715×235×540	715×235×540	850×295×605	870×310×700
Тегло		kg	30	34	40	59
Шум		dB(A)	62	63	65	67
Тръбни връзки						
Газова фаза		mm	φ 9.52	φ 9.52	φ 12.0	φ 15.88
Течна фаза		mm	φ 6.0	φ 6.0	φ 6.0	φ 9.52
Макс. тръбен път / Макс. генивелация		m	15/10	20/10	20/10	20/15
Фреон			R32	R32	R32	R32
Цена на климатична система с ДДС			649 лв.	699 лв.	1 229 лв.	1 499 лв.
Цена за монтаж на климатична система			180 лв.	180 лв.	200 лв.	220 лв.
Цена на климатична система с монтаж			829 лв.	879 лв.	1 429 лв.	1 719 лв.

оторизиран дилър: